

«ПРАВИЛА ДОРОЖНЫЕ ЗНАТЬ КАЖДОМУ ПОЛОЖЕНО»



Конкурс

«Пешеходы»



1. Какая часть улицы предназначена для пешеходов?

1) мостовая;

2) тротуар;

3) велосипедная дорожка.

2. Где должны ходить пешеходы при отсутствии тротуара?

1) по правой стороне обочины;

2) по правому краю дороги;

**3) по левой обочине, навстречу
движению транспорта.**

3. Как пешеход должен ходить по тротуару?

- 1) придерживаясь левой стороны;**
- 2) придерживаясь правой стороны;**
- 3) придерживаясь середины.**

4. Как должны поступать пешеходы, если во время перехода перекрестка зеленый сигнал светофора изменился на желтый, а они не успели перейти дорогу?

1) быстро пробежать улицу;

2) вернуться на тротуар;

3) остановиться на осевой линии и дождаться зеленого сигнала.

5. Автобус остановился на остановке, вы вышли из него. Как правильно переходить дорогу при выходе из транспорта?

1) только после отправления автобуса;

2) сзади автобуса;

3) впереди автобуса.

6. Кому подчиняются пешеходы, если перекресток регулируется светофором и регулировщиком?

1) сигналам светофора;

2) сигналам регулировщика.

«ПРАВИЛА ДОРОЖНЫЕ ЗНАТЬ КАЖДОМУ ПОЛОЖЕНО»



Конкурс

«Юные

велосипедисты»

1. С какого возраста разрешается ездить на велосипеде по проезжей части?

1) с 14 лет;

2) с 16 лет;

3) с 12 лет.

2. На каком расстоянии от правого края проезжей части разрешается езда на велосипеде?

1) не более 0,5 м;

2) не более 1 м;

3) не более 2 м.

3. Разрешена ли езда на велосипеде по обочине?

1) нет;

2) разрешена, если это не создает помех пешеходам.

**4. Разрешено ли перевозить пассажира
на велосипеде?**


1) нет;

**2) разрешено, ребенка в возрасте до 7 лет
на дополнительном сиденье.**

Конкурс для болельщиков

1. Назвать пословицы, связанные с движением.
2. И моряка в море, и пешехода на дороге спасает остров. Какой?
3. Название какого животного мы вспоминаем, находясь на проезжей части в роли пешеходов?
4. На переднем сиденье легкового автомобиля разрешается ездить с 12 лет. Толе 9 лет и 5 месяцев. Через какое время мальчику можно сесть на переднее сиденье?

«ПРАВИЛА ДОРОЖНЫЕ ЗНАТЬ КАЖДОМУ ПОЛОЖЕНО»



Конкурс

«Регулировщи- ки»

«ПРАВИЛА ДОРОЖНЫЕ ЗНАТЬ КАЖДОМУ ПОЛОЖЕНО»

1. Какому цвету светофора соответствуют опущенные вниз или поднятые в стороны руки регулировщика?

2. Поднятые вверх руки регулировщика.


3. Вытянутая вперед рука.


«ПРАВИЛА ДОРОЖНЫЕ ЗНАТЬ КАЖДОМУ ПОЛОЖЕНО»




Конкурс



«Дорожные знаки»











«ПРАВИЛА ДОРОЖНЫЕ ЗНАТЬ КАЖДОМУ ПОЛОЖЕНО»



Конкурс

«Капитанов»

«ПРАВИЛА ДОРОЖНЫЕ ЗНАТЬ КАЖДОМУ ПОЛОЖЕНО»

1

2

3

4

5

6

7

8

1. Можно ли переходить дорогу рядом с пешеходным переходом («зеброй»)?

1) да;

2) нет.

2. Можно ли выходить из автобуса, если двери уже открыты, а транспорт продолжает движение?

1) нет;

2) да.

3. Разрешается ли передвижение пешеходов по железнодорожным путям?

- 1) да;
- 2) нет.

4. Можно ли играть на проезжей части дороги или около нее?

1) можно;

2) нельзя;

3) можно, если приняты меры безопасности.

**5. Полотно, а не дорожка,
Конь не конь – скороконожка.
Быстро, быстро так ползет,
Весь обоз один везет.**

**6. Что за чудо этот дом,
Окна светлые кругом.
Носит обувь из резины
И питается бензином.**

**7. Посмотри, силач какой:
На ходу одной рукой
Останавливать привык
Пятитонный грузовик.**

**8. Затихают все моторы,
И внимательны шоферы,
Если знаки говорят:
«Близко школа,
Детский сад!»»**